

1



<https://asiointi.teollisuusliitto.fi/>



2

Kirjaudu sisään

Tunnistaudu joko verkkopankkitunnuksilla tai mobiilivarmenteella

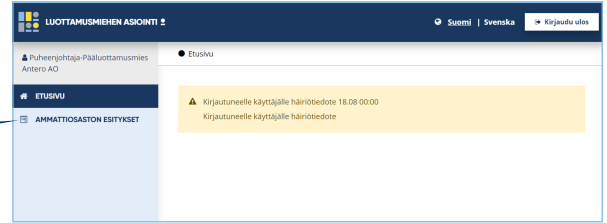
[Kirjaudu sisään](#)



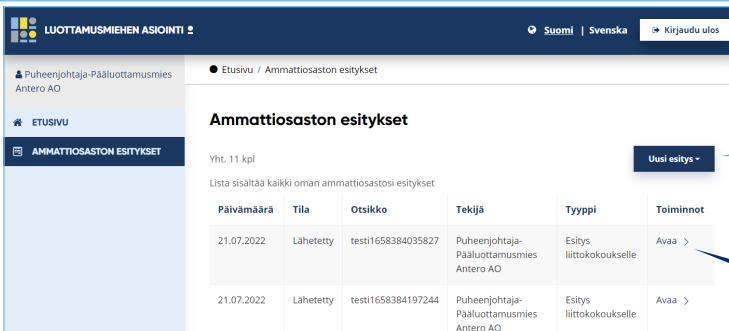
3

Napsauta AMMATTIOSASTON ESITYKSET -linkkiä päänavigaatiosta.

[AMMATTIOSASTON ESITYKSET](#)



4



Uuden esityslomakkeen avaaminen:
Napsauta Uusi esitys -nappia.

[Uusi esitys](#)

Esityksen tarkastelu tai muokkaaminen:
Napsauta Avaa- tai Muokkaa-linkkiä.

5

Uusi esitys

Valtuustoesitys, Sisäinen

1 Esityksen aihe
*Ammattiosaston toiminta

2 Esityksen otsikko

3 Esityksen yksittäinen esitys lomakkeelle
Esläimme, että

Osasto: 001 Vuorenskan Metalli Esityksen tekijä: AO 001 001 Vuorenskan Metalli P

5 [Tallenna luonnoksena](#) [Lähetä](#)

Uuden esityksen tekeminen:

- 1 Valitse alasvetovalikosta esityksen aihe.
- 2 Kirjoita esitykselle otsikko.
- 3 Kirjoita esitys.
- 4 Napsauta Lähetä-nappia, kun esitys on valmis.



Huom! Esityksen voi tallentaa [5](#) luonnostilaan, ja jatkaa myöhemmin.

6



Valmista! Esitys on nyt lähetetty valtuuston kokouksen käsiteltäväksi. Jos haluat tehdä uuden esityksen, toista kohdat 4-5.

1



<https://asiointi.teollisuusliitto.fi/>



2

Logga in

Identifiera dig antingen med Mobil Id eller nätbankskoder.

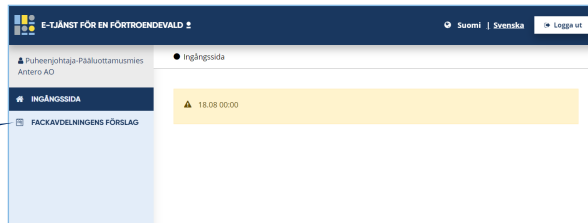
Logga in



3

Klicka på länken
FACKAVDELNINGENS FÖRSLAG
i huvudnavigeringen.

FACKAVDELNINGENS FÖRSLAG



4



Att öppna en ny förslagsblankett:
Klicka på Nytt förslag.

Nytt förslag

Att granska eller redigera ett förslag:
Klicka på länken Öppna eller Redigera.

5

Nytt förslag

Fullmäktiges förslag, Internt

1 Förslagets ämne
Fackavdelningens verksamhet

2 Förslagets rubrik

3 Förslaget endast ett förslag per formulär
Vi framför att

4 Avdelning
001 Turun Teollisuusyhteiskäyt ry

Förslagets författare
Puheenjohtaja-Pääluottamusmies Antero AO

5 Spara som utkast Sänd

Att göra ett nytt förslag:

- 1 Välj ett ämne för förslaget i rullgardinsmenyn.
- 2 Skriv en rubrik för förslaget.
- 3 Skriv förslaget.
- 4 Klicka på Sänd när förslaget är klart.



Obs! Du kan spara förslaget i ett utkastläge och fortsätta senare.

6



Klart! Förslaget har nu skickats till fullmäktigemötet för behandling.
Om man vill göra ett nytt förslag, man kan upprepa stegen 4-5.