

Teollisuus liitto

Suhdannepaketti

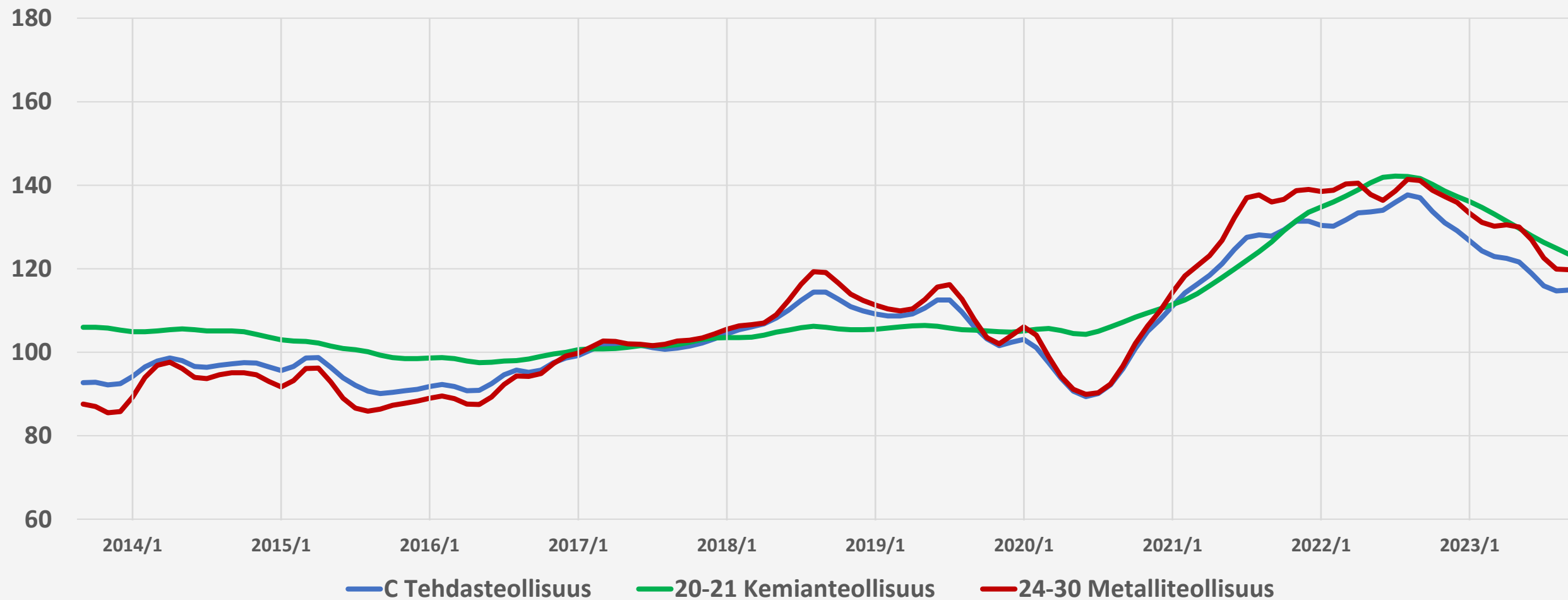
Marraskuu 2023



Teollisuuden uusien tilausten trendisarjat

Teollisuuden uudet tilaukset indeksi kuvaa yritysten uusien tilauksien arvon kehitystä niiden hyödykkeiden ja palveluiden osalta joiden tuotanto on tarkoitettu tapahtuvan Suomessa sijaitsevalla toimipaikalla.

Indeksi (2015=100)
viimeisin havainto 9/2023



Suhdannetilanne: Liikevaihdon kehitys

Teollisuuden ja Teollisuusliiton toimialojen liikevaihdon kumulatiivinen vuosimuutos ja viimeisen 12 kuukauden vuosimuutos, %

Vuosimuutoksessa verrataan tarkasteltavan ajanjakson arvoja vuodentakaiseen vastaavan ajanjakson arvoihin

	Liikevaihdon vuosimuutos vuoden alusta (2023:1-2023:9/ 2022:1-2022:9)	Liikevaihdon vuosimuutos, viim. 12 kk (2022:10-2023:9/ 2021:10-2022:9)
Koko teollisuus	-7,0	-2,3
Metalliteollisuus	-3,8	-0,1
Metallien jalostus	-20,1	-14,7
Metallituotteiden valmistus	-7,3	-3,9
Koneiden ja laitteiden valmistus	11,4	10,2
Moottoriajoneuvojen ja perävaunujen valmistus	-1,2	0,3
Elektroniikka- ja sähköteollisuus	-6,4	-0,2

Suhdannetilanne: Liikevaihdon kehitys

Teollisuuden ja Teollisuusliiton toimialojen liikevaihdon kumulatiivinen vuosimuutos ja viimeisen 12 kuukauden vuosimuutos, %

Vuosimuutoksessa verrataan tarkasteltavan ajanjakson arvoja vuodentakaiseen vastaavan ajanjakson arvoihin

	Liikevaihdon vuosimuutos vuoden alusta (2023:1-2023:9/ 2022:1-2022:9)	Liikevaihdon vuosimuutos, viim. 12 kk (2022:10-2023:9/ 2021:10-2022:9)
Koko teollisuus	-7,0	-2,3
Tekstiiliteollisuus	-5,5	-2,8
Nahka ja nahkatuotteet	-0,8	1,5
Saha- ja puutuotteet	-26,8	-24,5
Huonekalujen valmistus	-8,6	-6,3
Painaminen ja tallenteiden jäljentäminen	2,4	4,3
Kemianteollisuus	-15,2	-7,0

Suhdannetilanne: Vienti

Tavaraviennin arvo (CPA2015) elokuussa, kumulatiivinen vuosimuutos vuoden alusta sekä viimeisen 12 kuukauden vuosimuutos

	Elokuu 2023 (milj. euroa)	Viennin arvon vuosimuutos vuoden alusta (%) (2023:1-2023:8/ 2022:1-2022:8)	Viennin arvon vuosimuutos, viim. 12 kk (2022:9-2022:8/ 2021:9-2021:8)
Koko tavaravienti	6 081	-6,1	-1,2
Metalliteollisuuden tuotteet	3 114	-1,4	1,7
Metallit	968	-16,5	-8,8
Metallituotteet	140	2,4	7,4
Koneet ja laitteet	899	17,4	17,0
Sähkö- ja elektroniikka- teollisuuden tuotteet	880	13,1	17,9
Kulkuneuvot	226	-25,8	-24,3

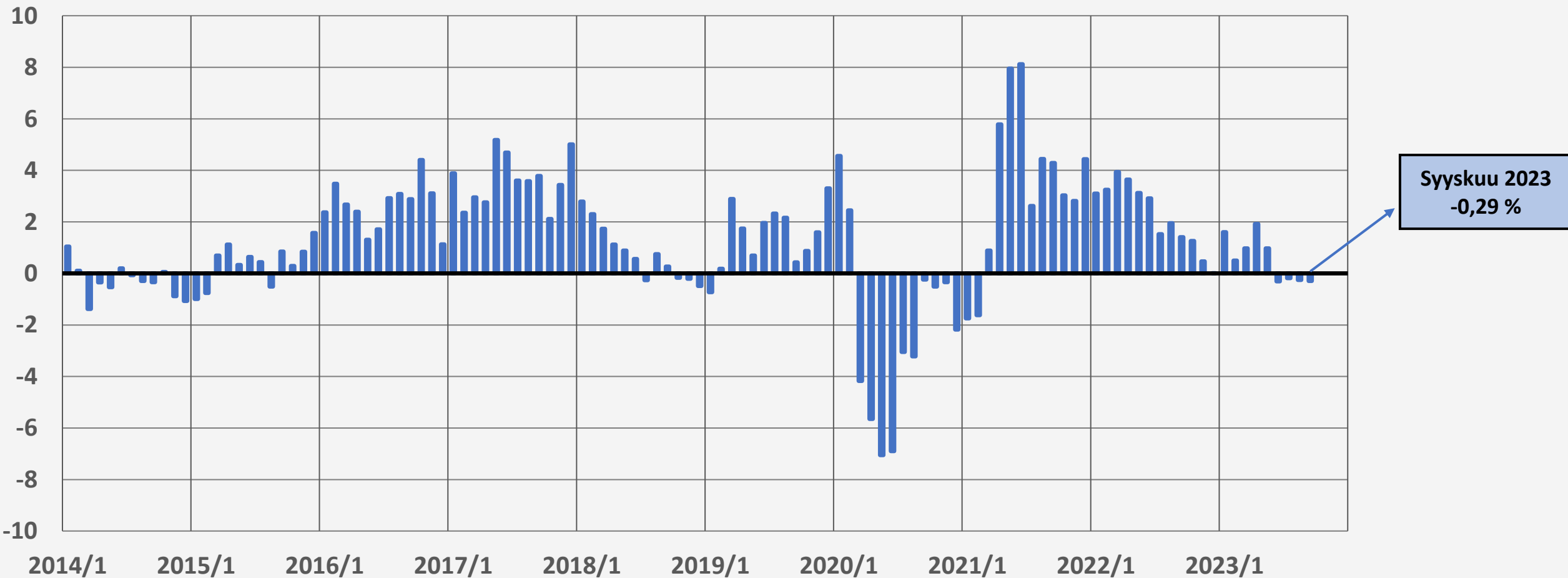
Suhdannetilanne: Vienti

Tavaraviennin arvo (CPA2015) elokuussa, kumulatiivinen vuosimuutos vuoden alusta sekä viimeisen 12 kuukauden vuosimuutos

	Elokuu 2023 (milj. euroa)	Viennin arvon vuosimuutos vuoden alusta (%) (2023:1-2023:8/ 2022:1-2022:8)	Viennin arvon vuosimuutos, viim. 12 kk (2022:9-2022:8/ 2021:9-2021:8)
Koko tavaravienti	6 081	-6,1	-1,2
Tekstiiliteollisuuden tuotteet	54	-4,6	4,5
Puutavara ja puutuotteet	199	-30,5	-27,7
Kustannus- ja painatuspalvelut	3,7	6,8	23,1
Öljytuotteet	537	-13,1	-0,7
Kemikaalit	458	-27,3	-18,2
Lääkkeet	143	63,1	47,3
Kumi- ja muovituotteet	133	-12,8	-8,7

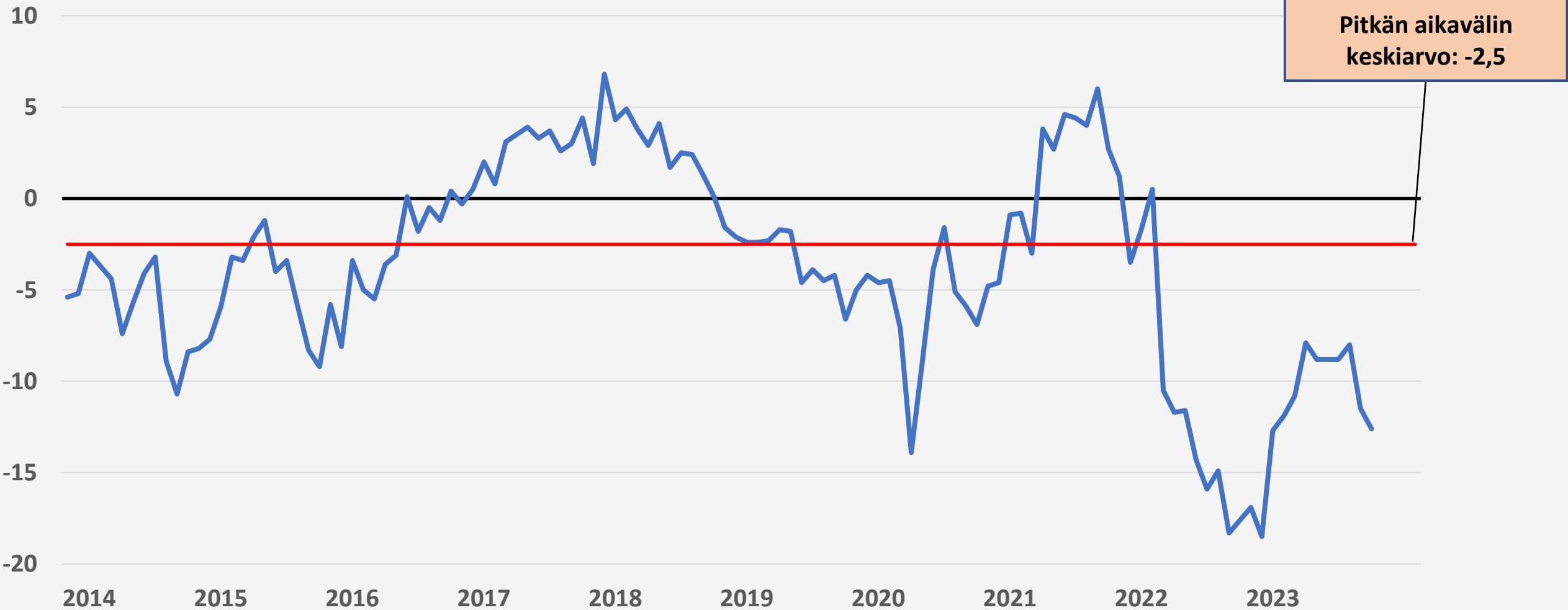
Kansantalouden tuotanto: Tuotannon työpäiväkorjattu muutos edellisvuoden vastaavasta kuukaudesta, %

Viimeisin havainto 9/2023



Kuluttajien luottamusindikaattori

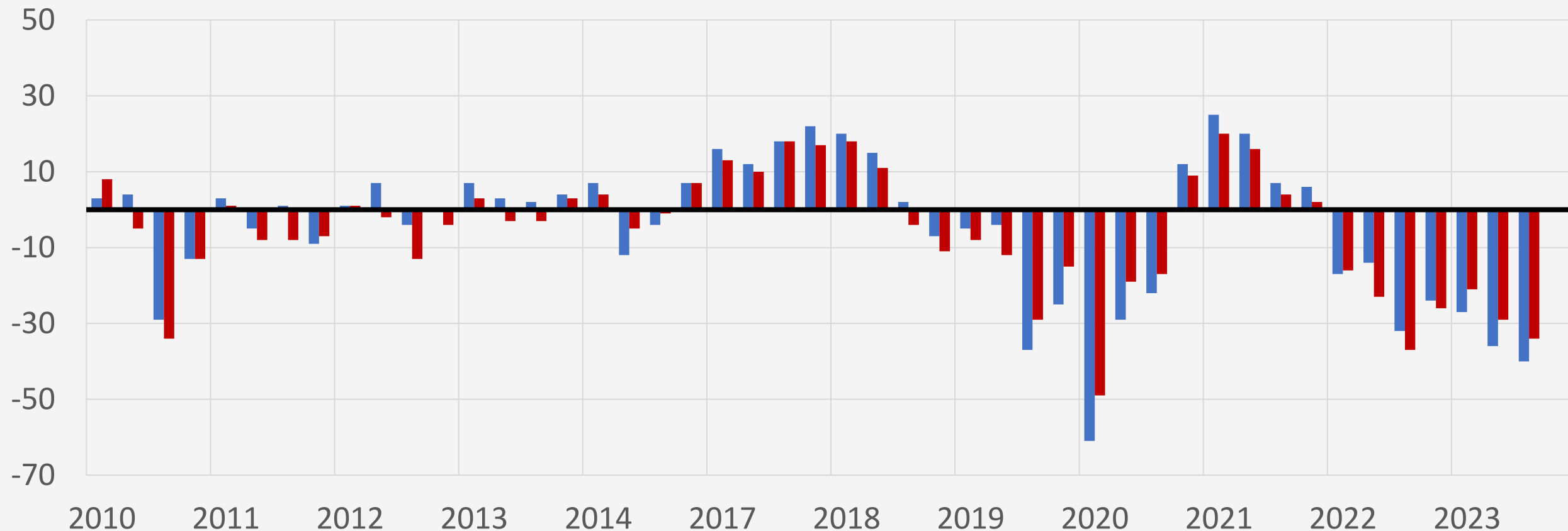
Viimeisin havainto 10/2023



Metalli- ja koko teollisuuden suhdannenäkymät neljännesvuosittain EK:n suhdannebarometrin mukaan, saldoluku

Tuorein tiedustelu lokakuu 2023

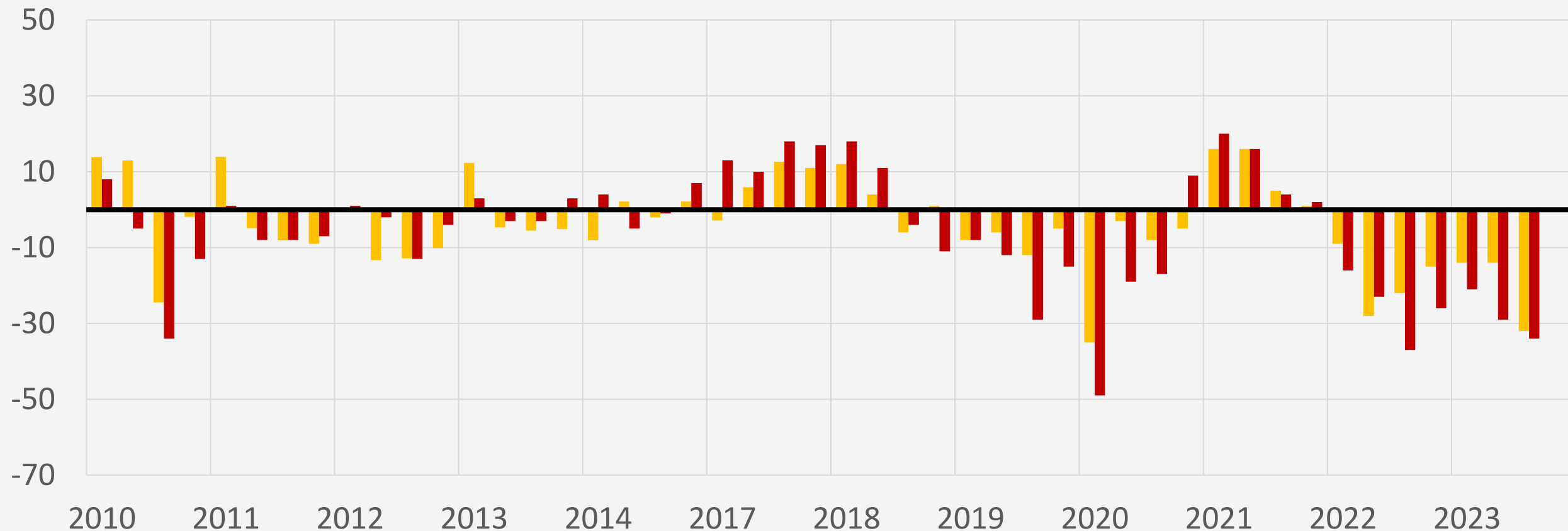
■ Metalliteollisuus ■ Koko teollisuus



Kemian- ja koko teollisuuden suhdannenäkymät neljännesvuosittain EK:n suhdannebarometrin mukaan, saldoluku

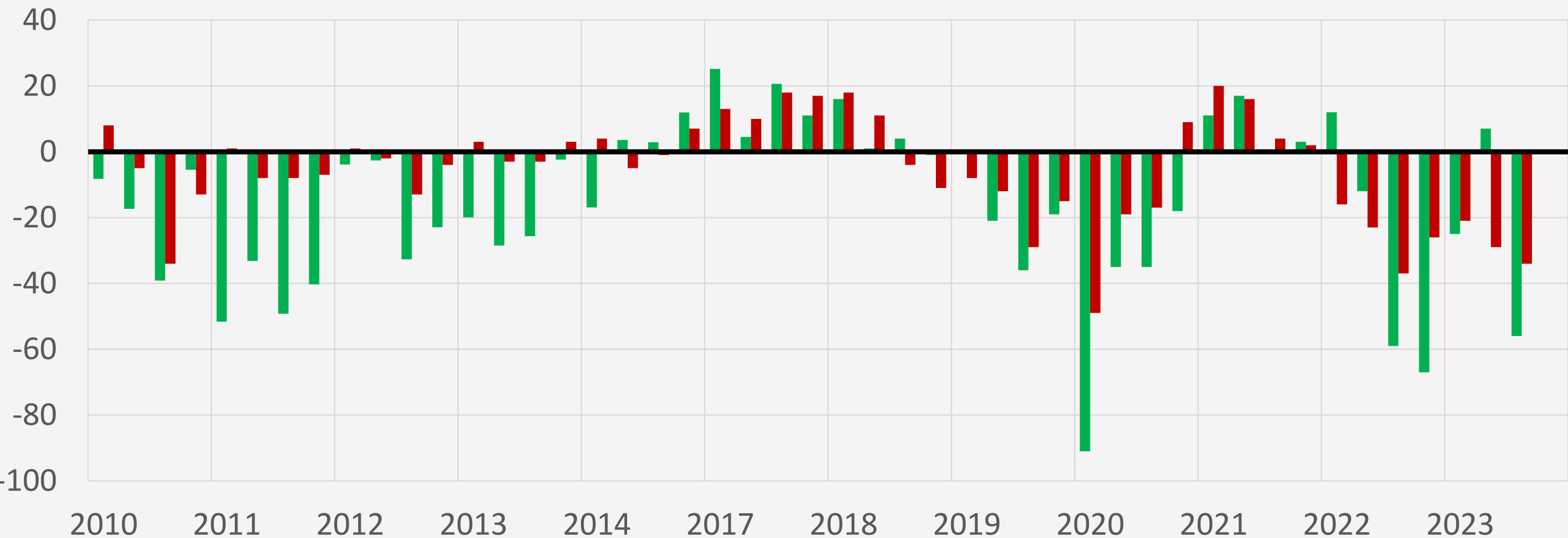
Tuorein tiedustelu lokakuu 2023

■ Kemianteollisuus ■ Koko teollisuus



TEVA- ja koko teollisuuden suhdannenäkymät neljännesvuosittain EK:n suhdannebarometrin mukaan, saldoluku

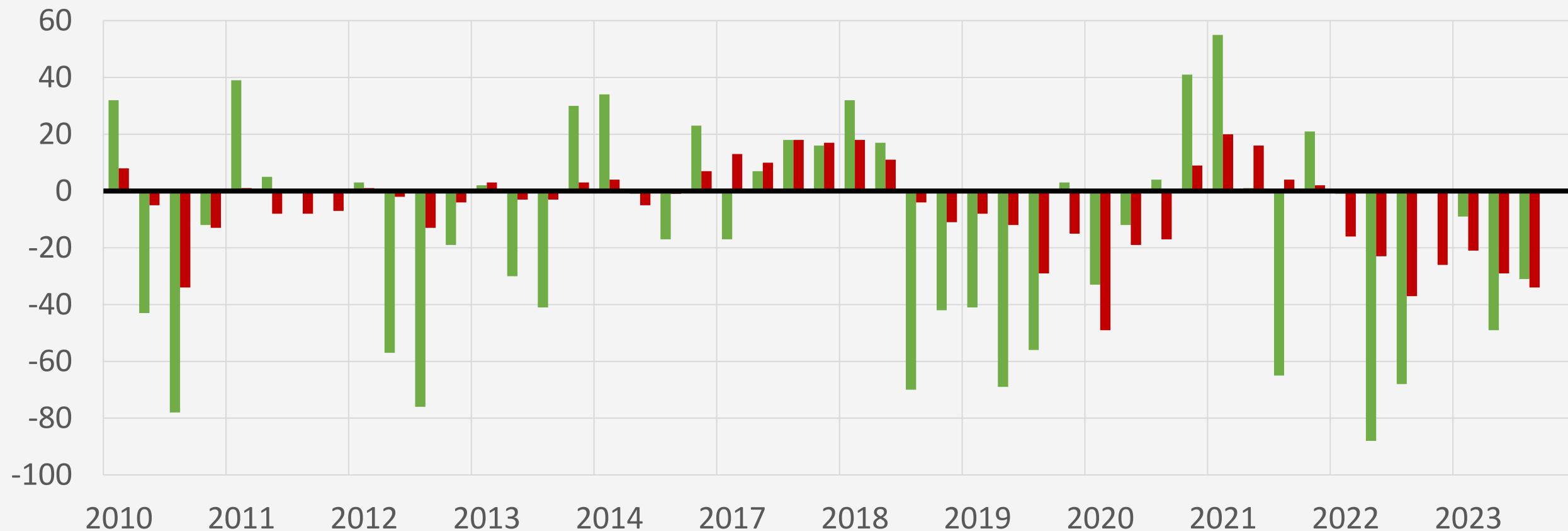
Tuorein tiedustelu lokakuu 2023



Puu- ja koko teollisuuden suhdannenäkymät neljännesvuosittain EK:n suhdannebarometrin mukaan, saldoluku

Tuorein tiedustelu lokakuu 2023

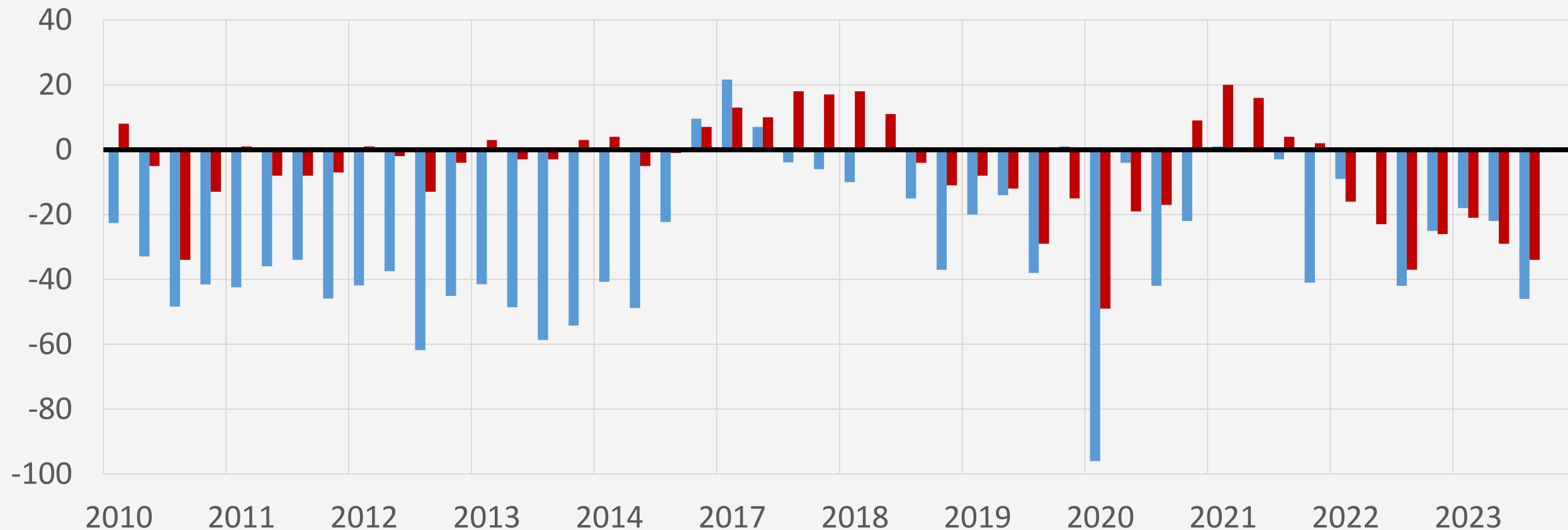
■ Puuteollisuus ■ Koko teollisuus



Painamisen ja koko teollisuuden suhdannenäkymät neljännesvuosittain EK:n suhdannebarometrin mukaan, saldoluku

Tuorein tiedustelu lokakuu 2023

■ Painaminen ■ Koko teollisuus



**Teollisuus
liitto**