

**Teollisuus
liitto**

**Talouden ja
työllisyyden näkymät
maaliskuu 2023**

Tutkimusyksikkö 4.4.2023

**Taloudesta
etupäässä
huonoja uutisia
maaliskuussa**

**Teollisuus kärsii
päämarkkinoiden
ongelmista,
vaikka
kilpailukyky on
kunnossa**

**Työllisyysaste
erittäin korkea**

Diapaketin sisältö:

1. Talouden ja teollisuuden näkymät

- Maaliskuussa talousnäkymät heikkenivät (dia 4)
- VM ennustaa teollisuustuotannon vähenevän (dia 5)
- Talousennusteet kootusti (dia 6)
- Inflaatio osoittautunut sitkeäksi (dia 7–8)

2. Työllisyyden kehitys

- Työllisyys ja työttömyys Suomessa (diat 9–12)
- Alueellinen työllisyystilanne (dia 13)
- Teollisuusliiton jäsenten työllisyystilanne (diat 14–15)

3. Suhdannenäkymät

- Taantuma päättyy, mutta kasvunäkymät vaimeita (diat 16–17)

1. Talouden ja teollisuuden näkymät maaliskuussa 2023



Maaliskuussa talouden tunnelmat heikkenivät jonkin verran

Pankkien kaatumiset todennäköisimmin yksittäistapauksia

Työllisyysaste erittäin korkea, vuosimuutos vähäinen

- Maaliskuun aikana taloudesta on kuulunut pääosin aiempaa heikompia uutisia.
- Tammi-helmikuussa tunnelmat ehtivät jo parantua. Tammikuussa kansantalouden tuotanto kasvoi ja teollisuuden tuotanto pysyi korkealla tasolla.
- Euroopassa inflaatio on osoittautunut odotettua sitkeämmäksi ja pankkien ongelmat ovat yleistyneet maailmalla.
- Ekonomistit pitävät todennäköisenä, että keskuspankit pystyvät estämään laajan pankkikriisin.
- Näkymien synkkeneminen on hidastanut korkojen nousua maaliskuun puolenvälin jälkeen. Tämä on hyvä uutinen kotitalouksien kannalta.
- 20–64-vuotiaiden työllisyysaste edelleen erittäin korkea (77,7 %). Kuukausimuutos +1,1 %-yksikköä.
- Työvoimasta edelleen kysyntää, työtä myös löydetty.

Teollisuus:

Tammikuussa teollisuustuotannon määrä korkealla tasolla

Uusia tilauksia vähänlaisesti

VM ja ETLA ennustavat teollisuustuotannon määrän laskevan

Tammikuun 2022 tunnuslukuja* (TK 10.3.2023):

- Teollisuustuotannon määrä pysyi korkeana. Tuotannon määrä muuttumaton joulukuusta. Vuosimuutos +3 %.
- Teollisuuden uusien tilausten arvo väheni -1 % kuukaudessa. Vuosimuutos -3 %.
- Teollisuuden kannalta hyvä uutinen on ollut Yhdysvaltoihin kohdistuneen viennin kasvu. Viennin arvo jäi vain vähän Suomen suurimmista vientimaista Saksasta ja Ruotsista vuonna 2022.
- Valtiovarainministeriö (23.3.) ja ETLA (21.3.) ennustavat teollisuustuotannon määrän vähenevän vuonna 2023. Myös EK:n luottamusindikaattorissa (27.3.) työnantajaliittojen jäsenyritykset arvioivat teollisuustuotannon laskevan lähikuukausina.
- Syynä teollisuuden vaikeuksiin ovat korkea korkotaso ja vientimaiden hidas talouskasvu. Erityisesti Saksan ja Ruotsin kasvu jäämässä hitaaksi.
- Suomen kilpailukyvyssä ei ole ongelmia. Vuonna 2024 markkinat virkistyvät ja Suomen vienti sen mukana.

* Luvut ovat kausitasoitettuja

Ennusteet:

Taloukasvu lähellä nollaa vuonna 2023

Talouden piristyminen lykkääntyy toiselle vuosipuolikkaalle

Suomi 2022–2023*	Vuosi 2022e*	Vuosi 2023e*
Kokonaistuotanto (BKT)	+2 %	-0,3–0,2 %
Teollisuustuotanto	+3 %	-1,5 %
Vienti	+1–2 %	+1–2 %

Talouden ennusteita:

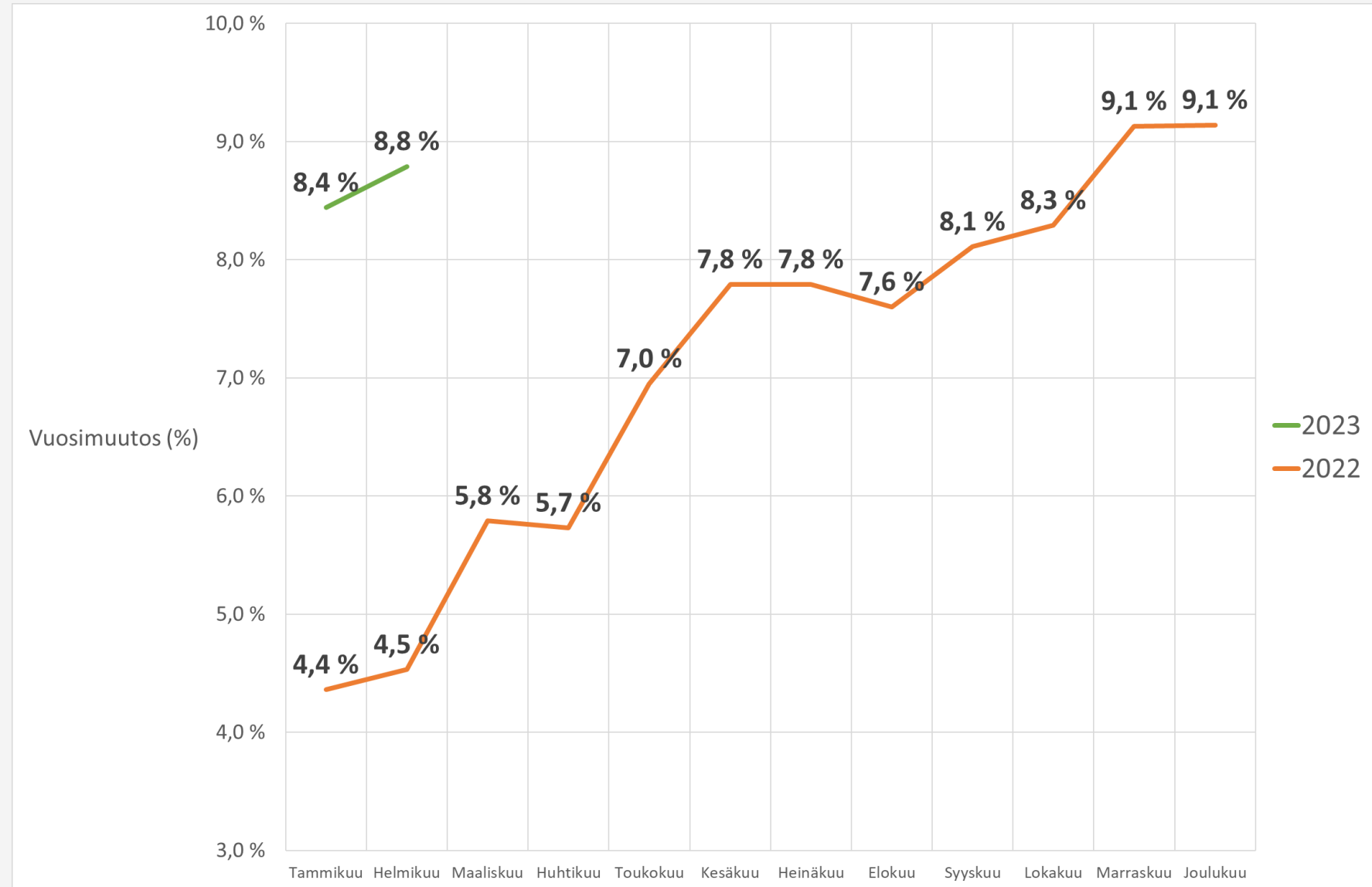
- Tutkimusyksikkö on koostanut yhteenvedon eri ennustelaitosten* tekemien arvioiden perusteella.
- Vienti kasvaa hitaasti.
- Suomessa korkojen nousu vähentää rakentamista ja kotitalouksien kulutusta.
- Suomessa taloukasvu on EU-keskiarvoa hitaampaa vuosina 2022 ja 2023. Vuonna 2024 Suomen ja EU:n taloudet kasvavat molemmat hieman yli +1 % vauhtia. (VM 23.3.)

* Lähteet: Valtiovarainministeriö, ETLA, Suomen Pankki, Euroopan Komissio. Ennusteet ilmestyneet 13.2.–23.3.2023.

Kuluttajahintojen vuosimuutos:

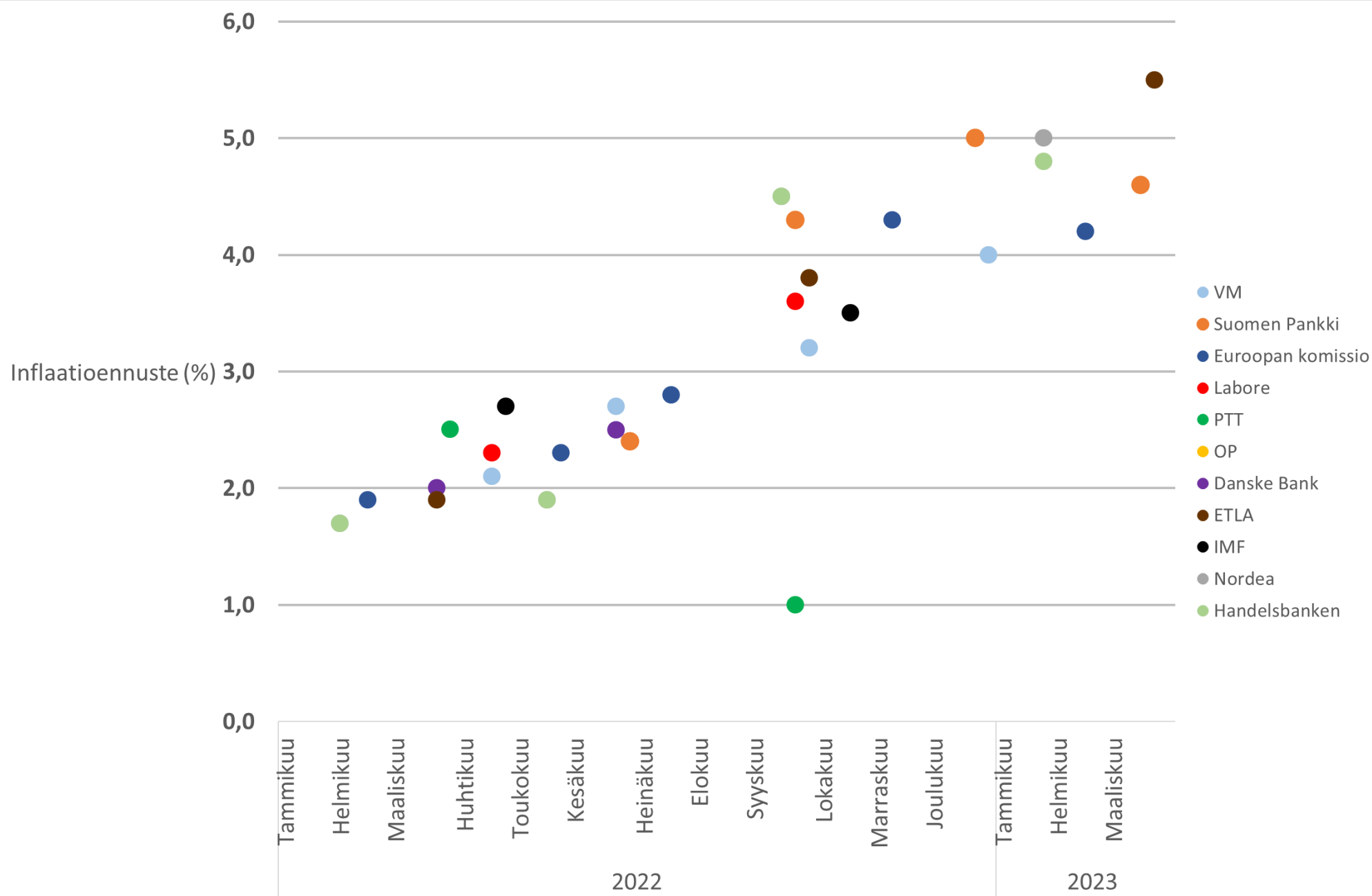
Käynnissä hinnankorotusten toinen kierros

Erityisesti kuluttajapalveluja myyvät yritykset ovat siirtäneet kohonneita kustannuksiaan hintoihinsa



**Vuotta 2023
koskevat
inflaatio-
ennusteet
ovat jo yli 5
prosentin**

**Vuotta 2024
koskien
ennusteet
lupaavammat:
inflaation
ennustetaan
laskevan lähelle
2 prosenttia**



2. Työllisyyden kehitys

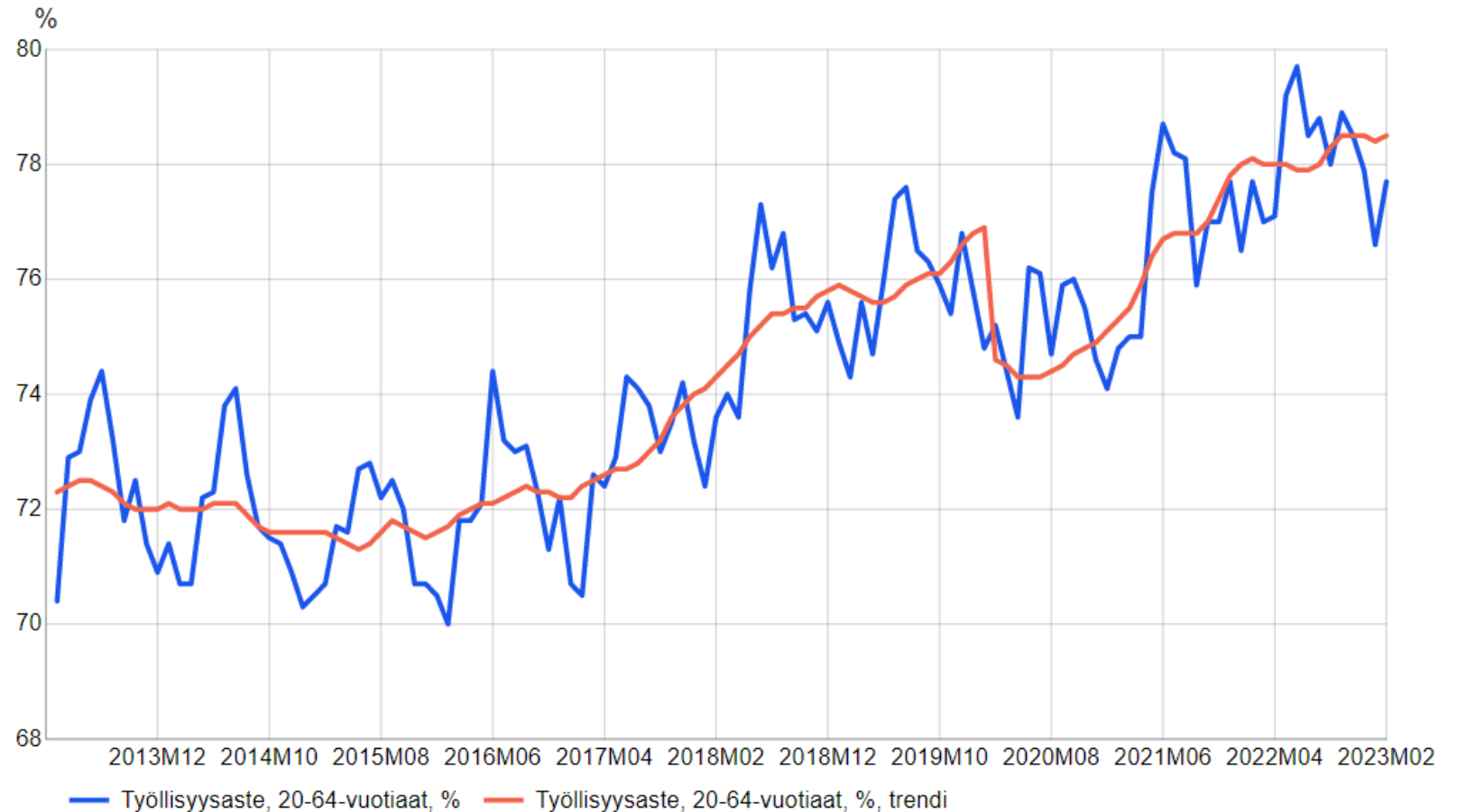


Työllisyysaste helmikuussa 2023 erittäin korkea 77,7 %, sama kuin helmikuussa 2022.

Tilastoinnin perusteita muutettu, joten ei vertailukelpoinen vuoden 2022 lukuihin.

Vuodesta 2023 alkaen työllisyysaste lasketaan 20–64-vuotiaiden osalta. Ei siis 15–64-vuotiaita koskien kuten vuoteen 2022 asti.

Työllisyysaste ja työllisyysasteen trendi 2013/03 - 2023/02, 20–64-vuotiaat



Lähde: Tilastokeskus, työvoimatutkimus

**Tilastokeskus:
työvoimaosuus
kasvanut hieman:
+0,3 % vuodessa**

**TEM: työllisten määrä
+12 000 enemmän
kuin helmikuussa
2022**

**Työttömyys ja
työllisyys ovat samalla
tasolla nyt kuin
helmikuussa 2022**

Työvoimatutkimuksen keskeisimmät tunnusluvut helmikuussa 2022 ja 2023

	2022/02, %	2023/02, %	Muutos, 2022/02 - 2023/02, prosenttiyksikköä
Työllisyysaste, 20-64-vuotiaat	77,7	77,7	0,0
Työttömyysaste, 15-74-vuotiaat	6,7	6,7	0,0
Työvoimaosuus, 15-74-vuotiaat	66,8	67,1	0,3

Kokoaikaisesti lomautetut ja pitkäaikaistyöttömät

- Kokoaikaisesti lomautettuna helmikuun lopussa 24 300 työntekijää.
- Lomautustilanne hieman heikentynyt vuonna 2023.
Kuukausimuutos: helmikuussa +1 900 enemmän kokoaikaisesti lomautettuja kuin tammikuussa. Vuosimuutos: -2 600 lomautettua vähemmän kuin vuotta aiemmin.
- Pitkäaikaistyöttömiä (yli 1 vuoden yhtämittaisesti työttömänä olleita) oli helmikuussa 85 100 eli samaa tasoa kuin tammikuussa. Vuosimuutos: -18 700 eli lomautettuja selvästi vähemmän kuin helmikuussa 2022.

TEM: Työllisyystilanne Suomessa helmikuussa 2023

- TEM laskee työttömiksi kaikki työttömät työnhakijat ja kokonaan lomautetut.
- Helmikuun lopussa työttömiä oli 258 100, mikä on vähemmän kuin vuotta aiemmin. Vuosimuutos: -7 500 työtöntä.
- Kuukausimuutosta tammikuuhun ei juuri ole.
- Osa työnhakijoista on taatusti löytänyt työtä. Osa on siirtynyt pois työmarkkinoilta, eläkkeelle, opiskelemaan ym.
- Suomen työvoima on vuodessa määrällisesti hieman kasvanut.
- Vaikka työtä on löydetty, erot maantieteellisten alueiden välillä ovat pysyneet kuukaudesta toiseen suurina.

Alueellinen taulukko

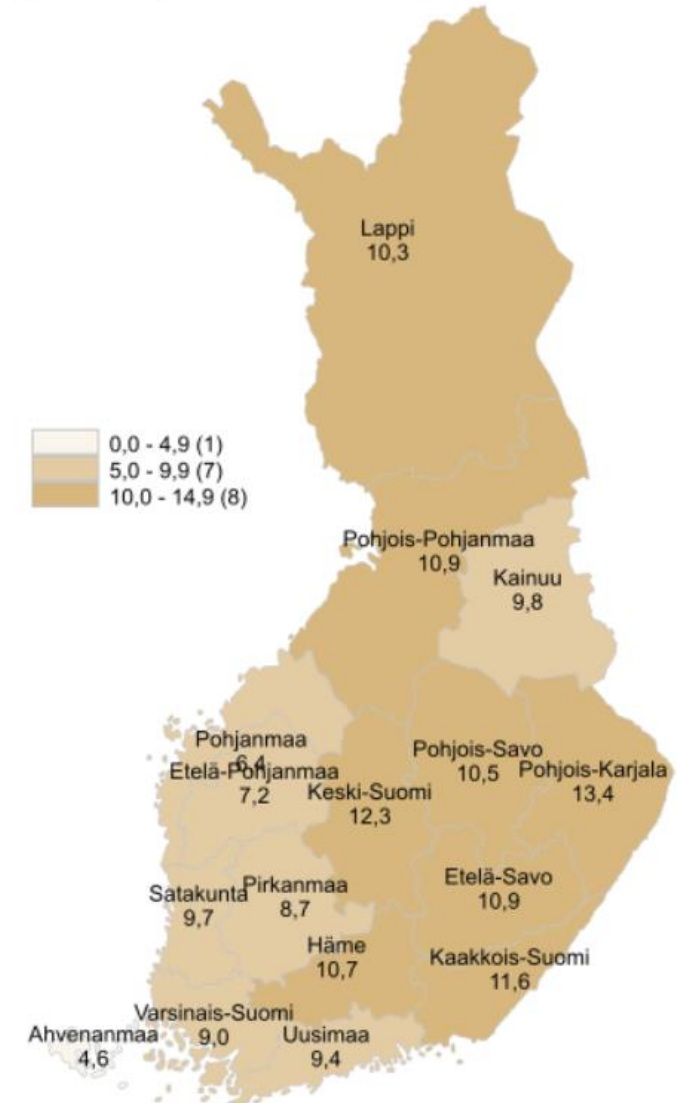
TYÖTTÖMÄT TYÖNHAKIJAT JA AVOIMET TYÖPAIKAT ELY-KESKUKSITTAIN 2023 HELMIKUUN LOPUSSA
KOKO MAA

ELY-keskus	Työvoima	Työttömät työnhakijat		Miehet	Naiset	Alle 20- vuotiaat	Alle 25- vuotiaat	Yli 50- vuotiaat	Pitkäaik. työttömät	Vamm. ja pitkäaik. sairaats	Avoimet työ- paikat
		Osuus-% työvoimasta	Yhteensä								
Uusimaa	892 621	9,4	83 912	47 022	36 890	1 187	7 104	29 598	33 348	7 483	28 864
Varsinais-Suomi	231 049	9,0	20 738	12 325	8 413	417	2 174	7 479	6 618	2 498	9 117
Satakunta	95 787	9,7	9 249	5 635	3 614	246	1 069	3 740	2 490	1 196	3 479
Häme	170 959	10,7	18 341	10 885	7 456	346	1 856	7 662	7 130	3 217	6 840
Pirkanmaa	253 537	8,7	22 154	12 736	9 418	399	2 359	7 608	6 055	2 652	11 801
Kaakkois-Suomi	126 427	11,6	14 608	8 939	5 669	271	1 473	6 280	3 796	1 808	3 344
Etelä-Savo	55 795	10,9	6 064	3 845	2 219	125	644	2 655	1 633	1 107	3 465
Pohjois-Savo	112 262	10,5	11 769	7 564	4 205	234	1 372	4 582	3 909	1 640	5 042
Pohjois-Karjala	71 079	13,4	9 527	5 912	3 615	180	1 026	3 993	3 199	1 330	2 601
Keski-Suomi	124 507	12,3	15 334	9 461	5 873	375	1 921	5 505	4 760	1 610	3 093
Etelä-Pohjanmaa	85 288	7,2	6 136	3 782	2 354	159	816	2 265	1 154	1 015	4 361
Pohjanmaa	112 918	6,4	7 280	4 399	2 881	176	879	2 638	1 941	983	9 002
Pohjois-Pohjanmaa	190 152	10,9	20 746	12 756	7 990	585	3 093	6 491	6 082	2 606	9 629
Kainuu	30 690	9,8	3 022	2 028	994	69	313	1 422	551	536	1 629
Lappi	80 179	10,3	8 241	5 443	2 798	161	775	3 549	2 237	1 102	4 870
Ahvenanmaa	14 916	4,6	680	395	285	...	86	228	182	41	632
Ulkomaat	0	0,0	259	178	81	...	12	66	62	10	5 302
Yhteensä	2 648 166	9,7	258 064	153 307	104 757	4 955	26 975	95 761	85 149	30 834	113 071

Työttömyyden alueelliset erot

- Helmikuussa 2023 koko maassa työttömien työnhakijoiden osuus työvoimasta 9,7 %.
- Työttömien työnhakijoiden osuudet kasvoivat lähes kaikilla alueilla. Osin syynä kausivaihtelu.
- Alueiden väliset erot hieman kaventuneet, mutta suunta ikävämpi, sillä työttömien osuus kasvanut.
- Sitkeintä työttömyys Pohjois-Karjalassa (13,4 %) ja Keski-Suomessa (12,0 %). Näillä alueilla työttömyys hieman laskenut kuukaudessa: muutos -0,2–0,3 %-yksikköä.
- Myös Kaakkois-Suomessa (11,6 %) työttömyys sitkeää, osuus kasvanut kuukaudessa. Muutos +0,3 %-yksikköä.

Työttömien työnhakijoiden osuus työvoimasta ELY-keskuksittain

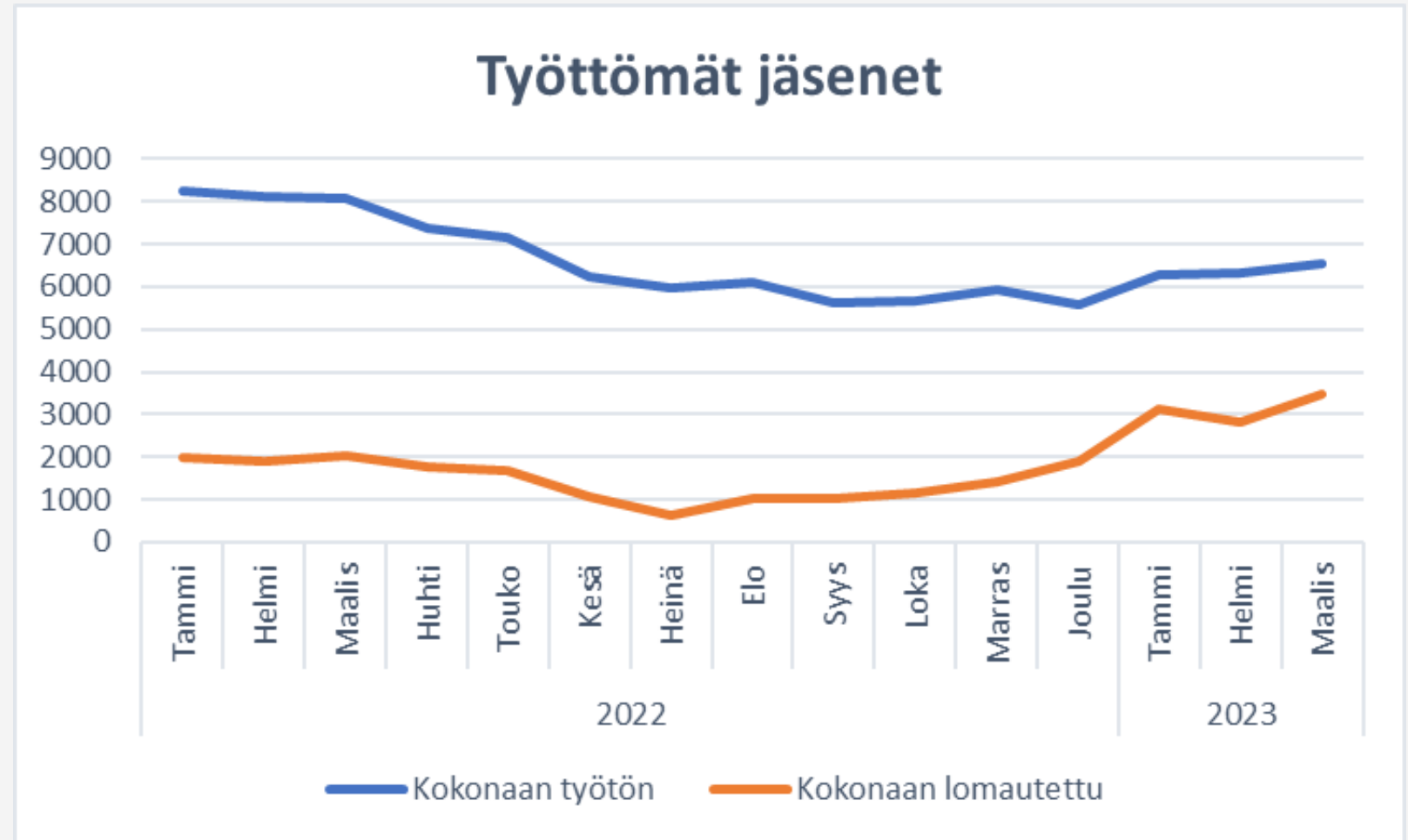


Teollisuusliiton jäsenten työttömyysaste 7,6 % maaliskuussa 2023

Työllisyys on heikentynyt helmikuusta. Etenkin koko-aikaisten lomautusten määrä on kasvanut kuukaudessa.

Työttömyysaste on noussut helmikuusta (+0,2 %-yksikköä).

Työttömyysastetta laskiessa työttömiksi luetaan kokonaan työttömät ja kokonaan lomautetut jäsenet. Vertailulukuna on työmarkkinoiden käytettävissä olevien liiton jäsenten määrä.



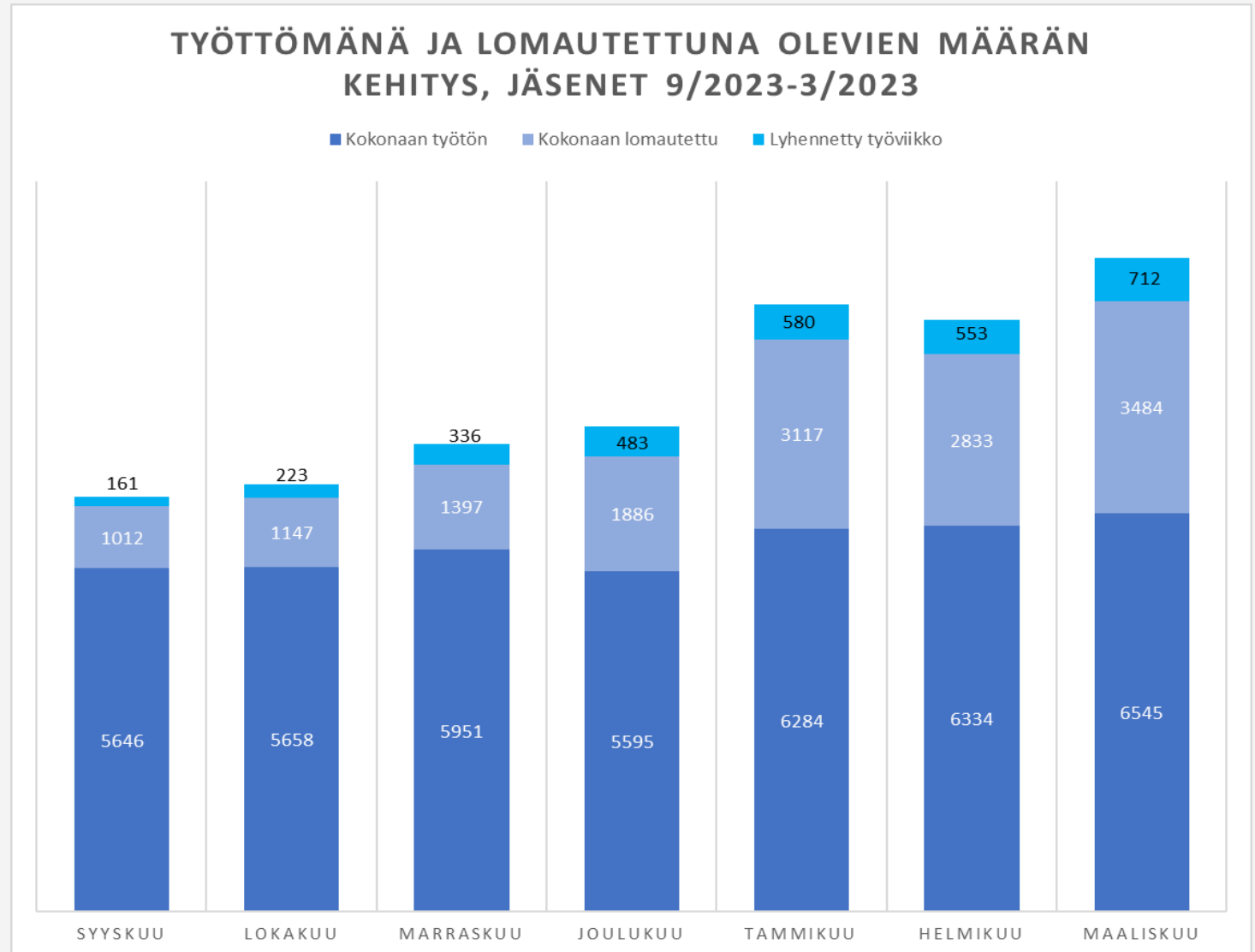
A-kassa: jäsenten lomautukset yleistyneet maaliskuussa

Jäsenten työllisyystilanne on heikentynyt tammi-helmikuusta.

Kokonaan työttöminä olevien määrä noussut.
Kuukausimuutos: helmikuuhun verrattuna +211 työtöntä lisää.

Lomautukset yleistyneet.
Kuukausimuutos: maaliskuussa enemmän koko-aikaisesti (+651) ja osa-aikaisesti lomautettuja (+166).

Kuvioon ei ole otettu mukaan lyhennettyä työpäivää tekeviä, joita on 20-50 kuukausittain.



3. Suhdannenäkymät



Suhdannenäkymät:

Taloukasvu jäämässä hitaaksi lähivuosina

Pankkien ongelmat lisäävät talouden epävarmuuksia, mikä uhkaa hidastaa taloukasvua

- Alkuvuoden talouskehitys laimeaa.
- Teollisuuden kannalta näkymiä parantavat Kiinan koronasulun päättyminen ja kansainvälisten tuotantoketjujen ongelmien helpottaminen.
- Pankkien ongelmat lisäävät epävarmuutta, mikä saattaa alentaa teollisuustuotannon määrää.
- VM ennustaa Suomessa kone- ja laiteinvestointien kasvavan nopeasti: +5 % (2023) ja +3,5 % (2024). Monet investoinnit liittyvät vihreä siirtymään. Suomi on houkutteleva investointikohde.
- Taloukasvu on jäämässä hitaaksi vuosina 2024-2025.
- Ihmiset ovat rahoittaneet kulutusta säästöillään tai velaksi, kun palkan ostovoima on heikentynyt. Talouskehityksen kannalta olisi palkkojen ostovoimaa parannettava.
- Työllisyyden ennustetaan pysyvän korkeana, vaikka taloukasvu on hidasta.
- Työnantajat pitävät kiinni työvoimastaan. Irtisanomiset ja lomautukset tulevat vähenemään.

**Teollisuus
liitto**